

LEI DE DIRETRIZES ORÇAMENTÁRIAS
ANEXO DE METAS FISCAIS
METAS ANUAIS
2020

LRF, Art. 4º § 1º

R\$ milhares

ESPECIFICAÇÃO	2020			2021			2022		
	Valor Corrente (a)	Valor Constante	% RCL (a/RCL)x100	Valor Corrente (b)	Valor Constante	% RCL (a/RCL)x100	Valor Corrente (c)	Valor Constante	% RCL (a/RCL)x100
Receita Total	48.875	46.995	122,24	51.954	48.173	126,65	55.175	47.437	131,22
Receitas Não-Financeiras (I)	48.847	46.968	122,17	51.924	48.146	126,58	55.144	47.410	131,15
Despesa Total	48.875	46.995	122,24	51.954	48.173	126,65	55.175	47.437	131,22
Despesas Não-Financeiras (II)	48.155	46.302	120,44	51.256	47.526	124,95	54.477	46.837	129,56
Resultado Primário (I-II)	692	666	1,73	668	619	1,63	666	573	1,58
Resultado Nominal	-680	-654	-1,70	-656	-608	-1,60	-656	-564	-1,56
Dívida Pública Consolidada	24.178	23.248	60,47	23.532	21.820	57,37	22.886	19.676	54,43
Dívida Consolidada Líquida	23.283	22.388	58,24	22.628	20.981	55,16	21.972	18.891	52,26
Receitas Primárias advindas de PPP (IV)	0	0	0,00	0	0	0,00	0	0	0,00
Despesas Primárias geradas por PPP (V)	0	0	0,00	0	0	0,00	0	0	0,00
Impacto do saldo das PPP (VI) = (IV-V)	0	0	0,00	0	0	0,00	0	0	0,00

Ano	Taxa de Crescimento do PIB % *	Projeção da RCL
2016	-	37.854
2017	1,10%	35.491
2018	1,10%	38.545
2019	1,00%	38.930
2020	2,70%	39.982
2021	2,60%	41.021
2022	2,50%	42.047

*Parâmetros da Secretaria de Planejamento Estratégicos - Ministério da Fazenda

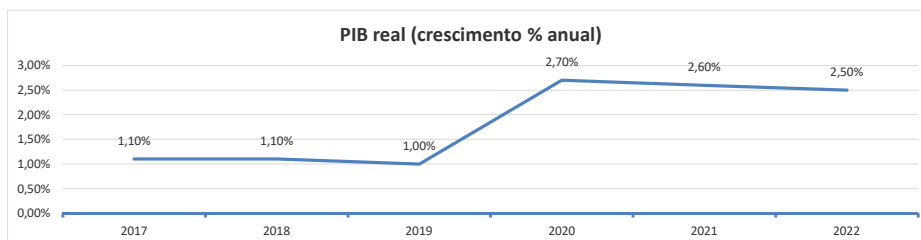
3 - O cálculo das Metas foi realizado considerando-se o seguinte cenário macroeconômico

VARIÁVEIS	2020	2021	2022
PIB real (crescimento % anual)	2,70	2,60	2,50
Inflação Média (% anual) projetada com base no índice IPCA	4,00	3,70	3,70
Projeções da Taxa SELIC (fim de período % a.a.)	7,50	8,00	8,00
Receita Corrente Líquida - RCL	39.982	41.021	42.047

4 - Metodologia de Cálculo dos Valores Contantes

	2020	2021	2022
Índice para Deflação	1,040	1,078	1,163

5 - Série histórica do PIB



I - Metodologia e Memória de Cálculo das Metas Anuais da Receita

LEI DE DIRETRIZES ORÇAMENTÁRIAS 2020

R\$ milhares

ESPECIFICAÇÃO - Portaria STN 05/2015	Realizado 2017	Realizado 2018	Projetado 2019
RECEITAS CORRENTES	35.491	38.545	39.951
Receita Tributária	1.717	1.126	1.263
Receitas de Contribuições	0	0	0
Receita Patrimonial	168	40	26
Aplicações Financeiras	0	0	26
Outras Receitas Patrimoniais	168	40	0
Receita Agropecuária	0	0	0
Receita Industrial	0	0	0
Receita de Serviços	516	493	371
Transferências Correntes	33.020	36.784	38.237
Cota-Parte do FPM	14.335	15.298	17.677
Transf. de Recursos do SUS - FMS	3.534	3.615	3.754
Cota-Parte do ICMS	2.755	3.777	3.992
Cota-Parte do IPVA	196	217	407
Transferências do FUNDEB	13.314	14.866	15.098
Outras Transferências Correntes	2.111	2.629	1.473
(-)Deduções	3.225	3.618	4.164
Outras Receitas Correntes	70	102	54
Receita da Dívida Ativa	0	0	0
Demais Receitas	70	102	54
RECEITA DE CAPITAL	1.402	1.557	1.350
Operações de Créditos	0	0	0
Alienação de Bens	0	30	0
Amortização de Empréstimos	0	0	0
Transferências de Capital	1.402	1.527	1.350
Outras Receitas de Capital	0	0	0
TOTAL GERAL DA RECEITA	36.893	40.102	41.301

ESPECIFICAÇÃO - Portaria STN 05/2015	PREVISÃO - R\$ milhares		
	2020	2021	2022
RECEITAS CORRENTES	46.768	49.714	52.796
Receita Tributária	1.621	1.723	1.830
Receitas de Contribuições	0	0	0
Receita Patrimonial	28	29	31
Aplicações Financeiras	28	29	31
Outras Receitas Patrimoniais	0	0	0
Receita Agropecuária	0	0	0
Receita Industrial	0	0	0
Receita de Serviços	433	460	489
Transferências Correntes	44.623	47.434	50.375
Cota-Parte do FPM	20.629	21.929	23.288
Transf. de Recursos do SUS - FMS	4.381	4.657	4.946
Cota-Parte do ICMS	4.659	4.952	5.259
Cota-Parte do IPVA	475	505	536
Transferências do FUNDEB	17.619	18.729	19.891
Outras Transferências Correntes	1.719	1.827	1.941
(-)Deduções	4.859	5.166	5.486
Outras Receitas Correntes	63	67	71
Receita da Dívida Ativa	0	0	0
Demais Receitas	63	67	71
RECEITA DE CAPITAL	2.107	2.240	2.379
Operações de Créditos	0	0	0
Alienação de Bens	0	0	0
Amortização de Empréstimos	0	0	0
Transferências de Capital	2.107	2.240	2.379
Outras Receitas de Capital	0	0	0
TOTAL GERAL DA RECEITA	48.875	51.954	55.175

Nota:

1 - Os parâmetros utilizados para se chegar aos valores projetados foram baseados na taxa de inflação do Índice de Preços ao Consumidor (IPCA), na taxa de crescimento do PIB nacional e nas ações econômico-financeiras e administrativas que serão tomadas por este município para obter uma melhoria na fiscalização e obtenção de recursos financeiros para os exercícios futuros.

I.a - Metodologia e Memória de Cálculo das Principais Fontes de Receita

Receita Tributária

Metas Anuais	VALOR NOMINAL - R\$ milhares	VARIAÇÃO %
2017	1.717	-
2018	1.126	-34,42%
2019	1.263	12,17%
2020	1.621	10,72%
2021	1.723	10,64%
2022	1.830	10,63%

Receita da Dívida Ativa

Metas Anuais	VALOR NOMINAL - R\$ milhares	VARIAÇÃO %
2017	0	-
2018	0	#DIV/0!
2019	0	#DIV/0!
2020	0	10,72%
2021	0	6,40%
2022	0	6,30%

Cota-Parte do Fundo de Participação dos Municípios

Metas Anuais	VALOR NOMINAL - R\$ milhares	VARIAÇÃO %
2017	14.335	-
2018	15.298	6,72%
2019	17.677	15,55%
2020	20.629	16,70%
2021	21.929	6,30%
2022	23.288	6,20%

Transferências de Recursos do SUS

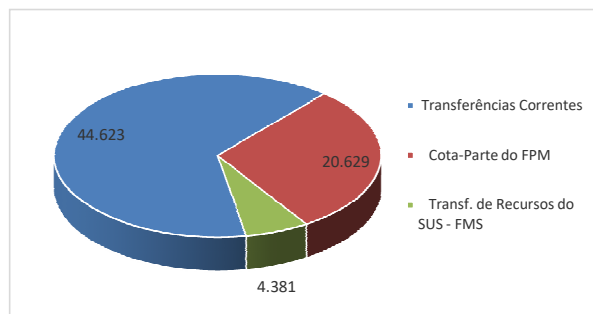
Metas Anuais	VALOR NOMINAL - R\$ milhares	VARIAÇÃO %
2017	3.534	-
2018	3.615	2,29%
2019	3.754	3,85%
2020	4.381	7,20%
2021	4.657	6,30%
2022	4.946	6,30%

Notas:

1 - O aumento previsto para a Receita Tributária e Receita da Dívida Ativa, provém da aplicação de uma política de intensificação da fiscalização na arrecadação dos tributos de competência municipal, o que refletirá num acréscimo de 10% nas projeções de 2020 a 2022.

2 - As projeções para 2020, 2021 e 2022 foram realizadas considerando-se a taxa de inflação do IPCA prevista respectivamente em 4,00%, 3,70% e 3,70%. Também foi considerada a previsão da taxa de crescimento do PIB para 2020, 2021 e 2022 com os respectivos percentuais de 2,70%, 2,60% e 2,50%. Estes parâmetros foram utilizados pela Secretaria do Orçamento Fiscal do Ministério do Planejamento, Orçamento e Gestão e publicados no Projeto de Lei de Diretrizes Orçamentárias para 2020.

1. Participação do FPM e Transferências do SUS nas Transferências Correntes - 2020



II - Metodologia e Memória de Cálculo das Metas Anuais da Despesa

TOTAL DAS DESPESAS

R\$ milhares

CATEGORIA ECONÔMICA E GRUPOS DE NATUREZA DE DESPESA	Realizada		Projetada
	2017	2018	2019
DESPESAS CORRENTES	36.183	39.281	39.074
Pessoal e Encargos Sociais	21.738	21.902	24.074
Juros e Encargos da Dívida	0	0	0
Outras Despesas Correntes	14.445	17.379	15.000
DESPESAS DE CAPITAL	2.187	1.917	2.061
Investimentos	1.609	1.222	1.350
Inversões Financeiras	0	0	0
Amortização da Dívida	578	695	711
RESERVA DE CONTINGÊNCIA	0	0	0
TOTAL	38.370	41.198	41.135

CATEGORIA ECONÔMICA E GRUPOS DE NATUREZA DE DESPESA	PREVISÃO - R\$ milhares		
	2020	2021	2022
DESPESAS CORRENTES	44.952	47.850	50.856
Pessoal e Encargos Sociais	25.254	26.845	28.510
Juros e Encargos da Dívida	50	52	52
Outras Despesas Correntes	19.647	20.953	22.295
DESPESAS DE CAPITAL	3.455	3.607	3.790
Investimentos	2.785	2.961	3.144
Inversões Financeiras	0	0	0
Amortização da Dívida	670	646	646
RESERVA DE CONTINGÊNCIA	468	497	528
Reserva de Contigência	468	497	528
Reserva do RPPS	0	0	0
TOTAL	48.875	51.954	55.175

Fonte:

1 - Os valores projetados para outras despesas correntes foram baseados na projeção da taxa de inflação do Índice de Preços ao Consumidor (IPCA) em 4,00%, 3,70% e 3,70% respectivamente para os exercícios de 2020 a 2022. Também foi considerada a previsão da taxa de crescimento do PIB para os exercícios de 2020 a 2022 com os respectivos percentual de 2,70%, 2,60% e 2,50%. Estes parâmetros foram utilizados pela Secretaria do Orçamento Fiscal do Ministério do Planejamento, Orçamento e Gestão e publicados no Projeto de Lei de Diretrizes Orçamentárias para 2020.

II.a - Metodologia de Memória de Cálculo da Despesa

Pessoal e Encargos Sociais

Metas Anuais	VALOR NOMINAL - R\$ milhares	VARIAÇÃO %
2017	21.738	-
2018	21.902	0,75%
2019	24.074	9,92%
2020	25.254	5,87%
2021	26.845	6,30%
2022	28.510	6,20%

Nota:

1 - O aumento do volume de despesas identificado no Grupo de Natureza de Despesa Pessoal e Encargos Sociais se deve a fatos como o reajuste salarial dos servidores da ativa e dos proventos de aposentadoria dos inativos, obedecendo ao limite prudencial de despesa com pessoal do município, conforme § único do art. 22 da LRF.

Juros e Encargos da Dívida

Metas Anuais	VALOR NOMINAL - R\$ milhares	VARIAÇÃO %
2017	0	-
2018	0	0,00%
2019	0	0,00%
2020	50	0,00%
2021	52	103,90%
2022	52	100,00%

Fonte:

1 - A projeção para o pagamento de juros e encargos da dívida dar-se-á pela taxa de juros a longo prazo (TJLP%) de 7,5%, 8,0% e 8,0% com base nos valores amortizados respectivamente nos exercícios de 2020, 2021 e 2022.

Reserva de Contingência

Metas Anuais	VALOR NOMINAL - R\$ milhares	VARIAÇÃO %
2017	0	-
2018	0	0,00%
2019	0	0,00%
2020	468	0,00%
2021	497	6,30%
2022	528	6,20%

Nota:

1- Os valores fixados para a Reserva de Contingência terão a função de suprir dotações a serem utilizadas para pagamento de contingências do município, correspondendo a 1% da Receita Corrente Líquida.

III - Metodologia e Memória de Cálculo das Metas Anuais para o Resultado Primário

49713,85792

RESULTADO PRIMÁRIO

R\$ milhares

ESPECIFICAÇÃO	2017	2018	2019	2020	2021	2022
RECEITAS CORRENTES (I)	35.491	38.545	39.951	46.768	49.714	52.796
Receita Tributária	1.717	1.126	1.263	1.621	1.723	1.830
Receitas de Contribuições	0	0	0	0	0	0
Receita Patrimonial	168	40	26	28	29	31
Aplicações Financeiras (II)	0	0	26	28	29	31
Outras Receitas Patrimoniais	168	40	0	0	0	0
Receita Agropecuária	0	0	0	0	0	0
Receita Industrial	0	0	0	0	0	0
Receita de Serviços	516	493	371	433	460	489
Transferências Correntes	33.020	36.784	38.237	44.623	47.434	50.375
Outras Receitas Correntes	70	102	54	63	67	71
RECEITAS FISCAIS CORRENTES (III) = (I) - (II)	35.491	38.545	39.925	46.740	49.684	52.765
RECEITA DE CAPITAL (IV)	1.402	1.557	1.350	2.107	2.240	2.379
Operações de Créditos (V)	0	0	0	0	0	0
Alienação de Bens (VI)	0	30	0	0	0	0
Amortização de Empréstimos (VII)	0	0	0	0	0	0
Transferências de Capital	1.402	1.527	1.350	2.107	2.240	2.379
Outras Receitas de Capital	0	0	0	0	0	0
RECEITAS FISCAIS DE CAPITAL (VIII) = (IV-V-VI-VII)	1.402	1.527	1.350	2.107	2.240	2.379
RECEITAS NÃO-FINANCEIRAS (IX) = (III+VIII)	36.893	40.072	41.275	48.847	51.924	55.144
DESPESAS CORRENTES (X)	36.183	39.281	39.074	44.952	47.850	50.856
Pessoal e Encargos Sociais	21.738	21.902	24.074	25.254	26.845	28.510
Juros e Encargos da Dívida (XI)	0	0	0	50	52	52
Outras Despesas Correntes	14.445	17.379	15.000	19.647	20.953	22.295
DESPESAS FISCAIS CORRENTES (XII) = (X-XI)	36.183	39.281	39.074	44.901	47.798	50.805
DESPESAS DE CAPITAL (XIII)	2.187	1.917	2.061	3.455	3.607	3.790
Investimentos	1.609	1.222	1.350	2.785	2.961	3.144
Inversões Financeiras	0	0	0	0	0	0
Amortização da Dívida (XIV)	578	695	711	670	646	646
DESPESAS FISCAIS DE CAPITAL (XV) = (XIII-XIV)	1.609	1.222	1.350	2.785	2.961	3.144
RESERVA DE CONTINGÊNCIA (XVI)	0	0	0	468	497	528
DESPESAS NÃO-FINANCEIRAS (XVII) = (XII+XV+XVI)	37.792	40.503	40.424	48.155	51.256	54.477
RESULTADO PRIMÁRIO (IX-XVII)	-899	-431	851	692	668	666

Nota:

1 - Os dados relativos às receitas e despesas foram extraídos das metas fiscais estabelecidas para as mesmas, conforme demonstrado anteriormente.

2 - O cálculo da Meta de Resultado Primário obedeceu à metodologia estabelecida pelo Governo Federal, através das Portarias expedidas pelo STN - Secretaria do Tesouro Nacional, relativas às normas da contabilidade pública.



IV - Metodologia e Memória de Cálculo das Metas Anuais para o Resultado Nominal

RESULTADO NOMINAL

R\$ milhares

ESPECIFICAÇÃO	2017 (b)	2018 (c)	2019 (d)	2020 (e)	2021 (f)	2022 (g)
DÍVIDA CONSOLIDADA (I)	2.545	25.559	24.848	24.178	23.532	22.886
DEDUÇÕES (II)	0	0	884	895	904	914
Ativo Financeiro	1.824	2.059	851	861	870	879
Haveres Financeiros	55	33	33	34	34	34
(-) Restos a Pagar Processados	4.381	6.464	0	0	0	0
DÍVIDA CONSOLIDADA LÍQUIDA (III) = (I-II)	2.545	25.559	23.964	23.283	22.628	21.972
RECEITA DE PRIVATIZAÇÕES (IV)	0	0	0	0	0	0
PASSIVOS RECONHECIDOS (V)	0	0	0	0	0	0
DÍVIDA FISCAL LÍQUIDA (III+IV+V)	2.545	25.559	23.964	23.283	22.628	21.972
RESULTADO NOMINAL	(b-a *)	(c-b)	(d-c)	(e-d)	(f-e)	(g-f)
	-44	23.014	-1.595	-680	-656	-656

Notas:

1 - O cálculo da Metas Anuais relativas ao resultado Nominal foi efetuado em conformidade com a metodologia estabelecida pelo Governo Federal, normatizada pela STN - Secretaria do Tesouro Nacional.

*: Refere-se ao valor previsto da Dívida Consolidada Líquida da exercício orçamentário anterior ao previsto no exercício de 2016.

V - Metodologia e Memória de Cálculo das Metas Anuais para o Montante da Dívida Pública

MONTANTE DA DÍVIDA

R\$ milhares

ESPECIFICAÇÃO	2017	2018	2019	2020	2021	2022
DÍVIDA CONSOLIDADA (I)	2.545	25.559	24.848	24.178	23.532	22.886
Dívida Mobiliária						
Outras Dívidas	2.545	25.559	24.848	24.178	23.532	22.886
DEDUÇÕES (II)	0	0	884	895	904	914
Ativo Disponível	1.824	2.059	851	861	870	879
Haveres Financeiros	55	33	33	34	34	34
(-) Restos a Pagar Processados	4.381	6.464	0	0	0	0
DCL (III) = (I-II)	2.545	25.559	23.964	23.283	22.628	21.972

Nota:

1 - Para preenchimento do campo da Dívida Consolidada foram consideradas as projeções de amortização conforme demonstrativo abaixo:

	2018	2019	2020	2021	2022
INSS	25.100	24.454	23.808	23.162	22.516
SAAE CELPE	370	370	370	370	370
PIS/PASEP	89	24	0	0	0
TOTAIS	25.559	24.848	24.178	23.532	22.886

2 - A projeção do Ativo Disponível e dos Haveres Financeiros de 2019 foi elaborada da seguinte forma:

	Valores em milhares (R\$)
Disponibilidade de caixa de 2018	2.059
Realizável de 2018	33
(=) Ativo Financeiro de 2018	2.092
(-) Restos a Pagar Processados	6.464
(=) Saldo Financeiro de 2018	0
(+) Resultado Primário provável para 2019	851
(=) Disponibilidade Financeira projetada para 2019	851



**LEI DE DIRETRIZES ORÇAMENTÁRIAS
ANEXO DE METAS FISCAIS
AVALIAÇÃO DO CUMPRIMENTO DAS METAS FISCAIS DO EXERCÍCIO ANTERIOR
2020**

LRF, Art. 4º § 2º, inciso I

R\$ milhares

ESPECIFICAÇÃO	Metas Previstas em 2018 (a)	% RCL	Metas Realizadas em 2018 (b)	% RCL	Variação	
					Valor (c)=(b-a)	% (c/a)x100
Receita Total	48.421	106,60	40.102	104,04	-8.319	-17,18
Receitas Não-Financeiras (I)	48.168	106,05	40.072	103,96	-8.096	-16,81
Despesa Total	48.421	106,60	41.198	106,88	-7.223	-14,92
Despesas Não-Financeiras (II)	48.081	105,86	40.503	105,08	-7.578	-15,76
Resultado Primário (I-II)	87	0,19	-431	-1,12	-518	-595,40
Resultado Nominal	-992	-2,18	23.014	59,71	24.006	-2.419,96
Dívida Pública Consolidada	1.964	4,32	25.559	66,31	23.595	1.201,37
Dívida Consolidada Líquida	972	2,14	25.559	66,31	24.587	2.529,53

Notas:

Demonstrativo III - Metas Fiscais Atuais Comparadas com as Fixadas nos Três Exercícios Anteriores



LEI DE DIRETRIZES ORÇAMENTÁRIAS
ANEXO DE METAS FISCAIS

METAS FISCAIS ATUAIS COMPARADAS COM AS FIXADAS NOS TRÊS EXERCÍCIOS ANTERIORES
2020

AMF – Demonstrativo 3 (LRF, art.4º, §2º, inciso II)

R\$ milhares

ESPECIFICAÇÃO	VALORES A PREÇOS CORRENTES											
	2017	2018	%	2019	%	2020	%	2021	%	2022	%	
Receita Total	45.986	48.421	5,295	47.416	-2,076	48.875	3,076	51.954	6,300	55.175	6,200	
Receitas Não-Financeiras (I)	45.819	48.168	5,127	47.369	-1,659	48.847	3,120	51.924	6,300	55.144	6,200	
Despesa Total	45.986	48.421	5,295	47.416	-2,076	48.875	3,076	51.954	6,300	55.175	6,200	
Despesas Não-Financeiras (II)	45.512	48.081	5,645	46.731	-2,808	48.155	3,046	51.256	6,441	54.477	6,284	
Resultado Primário (I-II)	307	87	-71,661	638	633,333	692	8,521	668	-3,521	666	-0,237	
Resultado Nominal	(769)	(992)	0,000	-636	0,000	-680	6,969	-656	-3,647	-656	0,014	
Dívida Pública Consolidada	2.128	1.964	-7,707	1.273	-35,183	24.178	1.799,293	23.532	-2,672	22.886	-2,745	
Dívida Consolidada Líquida	1.323	972	-26,531	582	-40,123	23.283	3.900,566	22.628	-2,815	21.972	-2,897	

ESPECIFICAÇÃO	VALORES A PREÇOS CONSTANTES											
	2017	2018	%	2019	%	2020	%	2021	%	2022	%	
Receita Total	48.746	50.600	3,803	45.505	-2,076	46.995	3,076	48.173	6,300	47.437	6,200	
Receitas Não-Financeiras (I)	48.568	50.336	3,640	45.460	-1,659	46.968	3,120	48.146	6,300	47.410	6,200	
Despesa Total	48.745	50.600	3,806	45.505	-2,076	46.995	3,076	48.173	6,300	47.437	6,200	
Despesas Não-Financeiras (II)	48.243	50.244	4,148	44.848	-2,808	46.302	3,046	47.526	6,441	46.837	6,284	
Resultado Primário (I-II)	325	92	-71,692	612	633,333	666	8,521	619	-3,521	573	-0,237	
Resultado Nominal	(815)	(1.036)	0,000	(611)	0,000	-253	6,969	-608	-3,647	-564	0,014	
Dívida Pública Consolidada	2.256	2.052	-9,043	1.222	-35,183	23.248	1.799,293	21.820	-2,672	19.676	-2,745	
Dívida Consolidada Líquida	1.402	1.016	-27,532	558	-40,123	22.388	3.900,566	20.981	-2,815	18.891	-2,897	

Demonstrativo IV - Evolução do Patrimônio Líquido



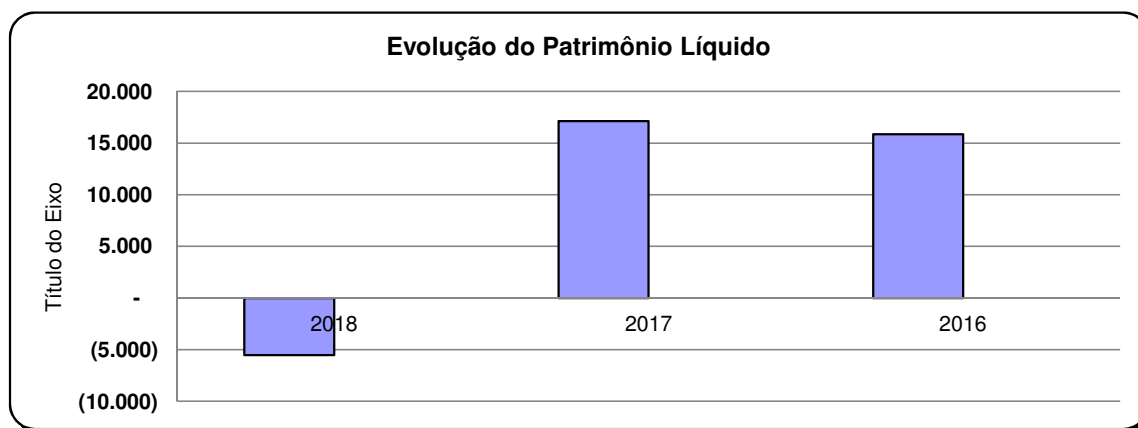
LEI DE DIRETRIZES ORÇAMENTÁRIAS
ANEXO DE METAS FISCAIS
EVOLUÇÃO DO PATRIMÔNIO LÍQUIDO
2020

LRF, Art. 4º § 2º, inciso III

R\$ milhares

PATRIMÔNIO LÍQUIDO	2018	%	2017	%	2016	%
Patrimônio / Capital	(5.537)	100	17.131	100	15.844	100
Reservas	-	0	-	0	-	0
Resultado Acumulado		0		0		0
TOTAL	(5.537)	100	17.131	100	15.844	100

REGIME PREVIDENCIÁRIO						
PATRIMÔNIO LÍQUIDO	2018	%	2017	%	2016	%
Patrimônio	-	0	-	0	-	100
Reservas		0		0		0
Lucros ou Prejuízos Acumulados		0		0		0
TOTAL	-	0	-	100	-	100



Demonstrativo V - Origem e Aplicação dos Recursos Obtidos com Alienação de Ativos



LEI DE DIRETRIZES ORÇAMENTÁRIAS
ANEXO DE METAS FISCAIS
ORIGEM E APLICAÇÃO DOS RECURSOS OBTIDOS COM ALIENAÇÃO DE ATIVOS
2020

LRF, Art. 4º § 2º, inciso III

R\$ milhares

RECEITAS REALIZADAS	2018 (a)	2017 (b)	2016 (c)
RECEITAS DE CAPITAL	30	0	0
ALIENAÇÃO DE ATIVOS	30	0	0
Alienação de Bens Móveis	30	0	0
Alienação de Bens Imóveis	0	0	0
TOTAL	30	0	0

DESPESAS EXECUTADAS	2018 (d)	2017 (e)	2016 (f)
APLICAÇÃO DOS RECURSOS DA ALIENAÇÃO DE ATIVOS	0	0	0
DESPESAS DE CAPITAL	0	0	0
Investimentos	0	0	0
Inversões Financeiras	0	0	0
Amortização da Dívida	0	0	0
DESPESAS CORRENTES DOS REGIMES DE PREVID.	0	0	0
Regime Geral de Previdência Social	0	0	0
Regime Próprio de Servidores Públicos	0	0	0
TOTAL	0	0	0

SALDO FINANCEIRO	2018 (g)=((Ia-Ild)+(IIh)	2017 (h)=((Ib-Ile)+(IIIi)	2016 (i)= (Ic - II f)
	30	0	0

Demonstrativo VI (a) - Receitas e Despesas Previdenciárias do RPPS



LEI DE DIRETRIZES ORÇAMENTÁRIAS
ANEXO DE METAS FISCAIS
RECEITAS E DESPESAS PREVIDENCIÁRIAS DO RPPS
2020

(LRF, art. 4º, § 2º, inciso IV, alínea "a")

R\$ Milhares

RECEITAS E DESPESAS PREVIDENCIÁRIAS DO REGIME PRÓPRIO DE PREVIDÊNCIA DOS SERVIDORES			
PLANO PREVIDENCIÁRIO			
RECEITAS PREVIDENCIÁRIAS - RPPS	2016	2017	2018
RECEITAS CORRENTES (I)	-	-	-
Receita de Contribuições dos Segurados	-	-	-
Civil	-	-	-
Ativo	-	-	-
Inativo	-	-	-
Pensionista	-	-	-
Militar	-	-	-
Ativo	-	-	-
Inativo	-	-	-
Pensionista	-	-	-
Receita de Contribuições Patronais	-	-	-
Civil	-	-	-
Ativo	-	-	-
Inativo	-	-	-
Pensionista	-	-	-
Militar	-	-	-
Ativo	-	-	-
Inativo	-	-	-
Pensionista	-	-	-
Em Regime de Parcelamento de Débitos	-	-	-
Receita Patrimonial	-	-	-
Receitas Imobiliárias	-	-	-
Receitas de Valores Mobiliários	-	-	-
Outras Receitas Patrimoniais	-	-	-
Receita de Serviços	-	-	-
Receita de Aporte Periódico de Valores Predefinidos	-	-	-
Outras Receitas Correntes	-	-	-
Compensação Previdenciária do RGPS para o RPPS	-	-	-
Demais Receitas Correntes	-	-	-
RECEITAS DE CAPITAL (II)	-	-	-
Alienação de Bens, Direitos e Ativos	-	-	-
Amortização de Empréstimos	-	-	-
Outras Receitas de Capital	-	-	-
TOTAL DAS RECEITAS PREVIDENCIÁRIAS RPPS - (III) = (I + II)	-	-	-
DESPESAS PREVIDENCIÁRIAS - RPPS	2016	2017	2018
ADMINISTRAÇÃO (IV)	-	-	-
Despesas Correntes	-	-	-
Despesas de Capital	-	-	-
PREVIDÊNCIA (V)	-	-	-
Benefícios - Civil	-	-	-
Aposentadorias	-	-	-
Pensões	-	-	-
Outros Benefícios Previdenciários	-	-	-
Benefícios - Militar	-	-	-
Reformas	-	-	-
Pensões	-	-	-
Outros Benefícios Previdenciários	-	-	-
Outras Despesas Previdenciárias	-	-	-
Compensação Previdenciária do RPPS para o RGPS	-	-	-
Demais Despesas Previdenciárias	-	-	-
TOTAL DAS DESPESAS PREVIDENCIÁRIAS RPPS (VI) = (IV + V)	0	0	0
RESULTADO PREVIDENCIÁRIO (VII) = (III - VI)	-	-	-
RECURSOS RPPS ARRECADADOS EM EXERCÍCIOS ANTERIORES	2016	2017	2018
VALOR			
RESERVA ORÇAMENTÁRIA DO RPPS	2016	2017	2018
VALOR			

APORTES DE RECURSOS PARA O PLANO PREVIDENCIÁRIO DO RPPS	2016	2017	2018
Plano de Amortização - Contribuição Patronal Suplementar			
Plano de Amortização - Aporte Periódico de Valores Predefinidos			
Outros Aportes para o RPPS			
Recursos para Cobertura de Déficit Financeiro			

BENS E DIREITOS DO RPPS	2016	2017	2018
Caixa e Equivalentes de Caixa			
Investimentos e Aplicações			
Outro Bens e Direitos			

PLANO FINANCEIRO

RECEITAS PREVIDENCIÁRIAS - RPPS	2016	2017	2018
RECEITAS CORRENTES (VIII)	-	-	-
Receita de Contribuições dos Segurados	-	-	-
Civil	-	-	-
Ativo	-	-	-
Inativo			
Pensionista			
Militar	-	-	-
Ativo			
Inativo			
Pensionista			
Receita de Contribuições Patronais	-	-	-
Civil	-	-	-
Ativo			
Inativo			
Pensionista			
Militar	-	-	-
Ativo			
Inativo			
Pensionista			
Em Regime de Parcelamento de Débitos			
Receita Patrimonial	-	-	-
Receitas Imobiliárias	-	-	-
Receitas de Valores Mobiliários			
Outras Receitas Patrimoniais			
Receita de Serviços			
Outras Receitas Correntes	-	-	-
Compensação Previdenciária do RGPS para o RPPS			
Demais Receitas Correntes	-	-	-
RECEITAS DE CAPITAL (IX)	-	-	-
Alienação de Bens, Direitos e Ativos			
Amortização de Empréstimos			
Outras Receitas de Capital			
TOTAL DAS RECEITAS PREVIDENCIÁRIAS RPPS - (X) = (VIII + IX)	-	-	-

DESPESAS PREVIDENCIÁRIAS - RPPS	2016	2017	2018
ADMINISTRAÇÃO (XI)	0	0	0
Despesas Correntes	0	-	-
Despesas de Capital	0	-	-
PREVIDÊNCIA (XII)	0	0	0
Benefícios - Civil	0	0	0
Aposentadorias			
Pensões			
Outros Benefícios Previdenciários			
Benefícios - Militar	0	0	0
Reformas			
Pensões			
Outros Benefícios Previdenciários			
Outras Despesas Previdenciárias	0	0	0
Compensação Previdenciária do RPPS para o RGPS			
Demais Despesas Previdenciárias			
TOTAL DAS DESPESAS PREVIDENCIÁRIAS RPPS (XIII) = (XI + XII)	0	0	0

RESULTADO PREVIDENCIÁRIO (XIV) = (X - XIII)	0	0	0
--	---	---	---

APORTES DE RECURSOS PARA O PLANO FINANCEIRO DO RPPS	2016	2017	2018
Recursos para Cobertura de Insuficiências Financeiras			
Recursos para Formação de Reserva			

NOTA:

1 Como a Portaria MPS 746/2011 determina que os recursos provenientes desses aportes devem permanecer aplicados no mínimo, por 5 (cinco) anos, essa receita não deverá compor o total das receitas previdenciárias do período de apuração.

2 O resultado previdenciário poderá ser apresentado por meio da diferença entre previsão da receita e a dotação da despesa e entre a receita realizada e a despesa liquidada (do 1º ao 5º bimestre) e a despesa empenhada (no 6º bimestre).

Demonstrativo VI (b) - Projeção Atuarial do RPPS



LEI DE DIRETRIZES ORÇAMENTÁRIAS 2020
ANEXO DE METAS FISCAIS

PROJEÇÃO ATUARIAL DO REGIME PRÓPRIO DE PREVIDÊNCIA DOS SERVIDORES

LRF, Art. 4º § 2º, inciso IV, alínea a

R\$

EXERCÍCIO	Receitas Previdenciárias (a)	Despesas Previdenciárias (b)	Resultado Previdenciário (c)=(a - b)	Saldo Financeiro do Exercício (d) = (d Exercício Anterior) + (c)
2019			0,00	
2020			0,00	
2021			0,00	
2022			0,00	
2023			0,00	
2024			0,00	
2025			0,00	
2026			0,00	
2027			0,00	
2028			0,00	
2029			0,00	
2030			0,00	
2031			0,00	
2032			0,00	
2033			0,00	
2034			0,00	
2035			0,00	
2036			0,00	
2037			0,00	
2038			0,00	
2039			0,00	
2040			0,00	
2041			0,00	
2042			0,00	
2043			0,00	
2044			0,00	
2045			0,00	
2046			0,00	
2047			0,00	
2048			0,00	
2049			0,00	
2050			0,00	
2051			0,00	
2052			0,00	
2053			0,00	
2054			0,00	

2055		0,00
2056		0,00
2057		0,00
2058		0,00
2059		0,00
2060		0,00
2061		0,00
2062		0,00
2063		0,00
2064		0,00
2065		0,00
2066		0,00
2067		0,00
2068		0,00
2069		0,00
2070		0,00
2071		0,00
2072		0,00
2073		0,00
2074		0,00
2075		0,00
2076		0,00
2077		0,00
2078		0,00
2079		0,00
2080		0,00
2081		0,00
2082		0,00
2083		0,00
2084		0,00
2085		0,00
2086		0,00
2087		0,00
2088		0,00
2089		0,00
2090		0,00
2091		0,00
2092		0,00
2093		0,00



LEI DE DIRETRIZES ORÇAMENTÁRIAS
ANEXO DE METAS FISCAIS
ESTIMATIVA E COMPENSAÇÃO DA RENÚNCIA DE RECEITA
2020

LRF, Art. 4º § 2º, inciso V

R\$ milhares

TRIBUTO	MODALIDADE	SETORES/PROGRAMAS/ BENEFICIÁRIO	RENÚNCIA DE RECEITA PREVISTA			COMPENSAÇÃO
			2020	2021	2022	
IPTU (Desconto de Multas e Juros)	Remissão	FINANÇAS	643	718	800	Incentivo Fiscal
TOTAL			643	718	800	-

Nota:

1 - O Município tem previsão de efetuar descontos em guias do IPTU e Dívida Ativa atrasados dos contribuintes para os exercícios de 2020, 2021 e 2022 por meio de incentivos fiscais que implique no aumento da receita tributária dos exercícios correspondentes.



**LEI DE DIRETRIZES ORÇAMENTÁRIAS 2020
ANEXO DE METAS FISCAIS
MARGEM DE EXPANSÃO DAS DESPESAS OBRIGATÓRIAS DE CARÁTER CONTINUADO**

LRF, Art. 4º § 2º, inciso V

R\$ milhares

EVENTO	Valor Previsto 2020
Aumento Permanente da Receita	
(-) Transferências Constitucionais	
(-) Transferências ao FUNDEB	
Saldo Final do Aumento Permanente de Receita (I)	0
Redução Permanente de Despesa (II)	
Margem Bruta (III)=(I+II)	0
Saldo Utilizado na Margem Bruta (IV)	
Impacto de Novas DDOC	
Margem Líquida de Expansão de DDOC (III-IV)	0

Nota:

1 - O município não tem previsão de efetuar expansão de despesa obrigatória de caráter continuado para o exercício de 2020.